

spot light



// LICHTSPIEGEL. MIRRORS


D—E

interior essentials.


EMCO

ÜBERSICHT. OVERVIEW.


EMCO



06 | MI 200 · MI 200+




08 | MI 210 · MI 210+




10 | MI 220 · MI 220+



12 | MI 230 · MI 230+



14 | MI 240 · MI 240+




16 | MI 250 · MI 250+



18 | MI 300+



20 | MI 310+




24 | ROUND




26 | PURE + | ++




28 | MEE



30 | PREMIUM



32 | MI 500 · MI 500+



34 | MI STYLE
KONFIGURATOR



OPTIONEN

Sie haben die Wahl zwischen neun Lichtspiegelserien in mehr als eintausend unterschiedlichen Varianten - alle in bewährter EMCO-Qualität mit hochwertigen Spiegelflächen und energieeffizienter LED-Technik.

Neben unseren Modellen mit verdecktem Sensorschalter erhalten Sie optional - **mit dem neuen PLUS-Paket** - ein intuitives Touch-Bedienfeld mit drei Sensoren auf der Spiegelfläche, eine indirekte Waschplatzausleuchtung sowie eine Heizfolie gegen beschlagene Spiegelflächen.

Beide Lichtsteuerungen beinhalten übrigens eine Memoryfunktion, die das Licht genauso wieder einschaltet wie es beim letzten Gebrauch eingestellt wurde.

Bei beiden Steuerungssystemen lassen sich sowohl die Lichtstärke als auch die Lichtfarbe einstellen. Und wenn Sie es ganz individuell möchten - konfigurieren Sie sich Ihren eigenen Lichtspiegel MI STYLE. Mehr dazu auf Seite 34.

Maßvariabel: Auf Wunsch fertigen wir Ihren Spiegel individuell auf Maß.

Von minimal 400 x 400 mm bis maximal 2.600 x 1.800 mm (BxH) bzw. 3 qm.

You have a choice of nine illuminated mirror series in over 1,000 different versions, all in tried-and-tested EMCO quality with high-quality mirror surface and energy-efficient LED technology. In addition to the models with concealed sensor switch that have been tried and tested over many years, you also have the option - **with the new PLUS package** - of an intuitive touch control panel with three sensors on the mirror surface, indirect wash place illumination and an anti-fog heating foil to prevent mirror surfaces from fogging up. Incidentally, both lighting controls include a memory function that switches the light back on exactly as it was set the last time it was used. With both control systems, both the light intensity and the light colour can be adjusted. And if you want it to be completely individual - configure your very own MI STYLE light mirror. Find out more on page 34

Made-to-measure: We manufacture individually made-to-measure products.

From minimum 400 x 400 mm to maximum 2,600 x 1,800 mm (WxH) or 3 sqm.



Das Plus für mehr Ausstattung und mehr Möglichkeiten.
The plus for more equipment and more possibilities.

MI 200+

Der Purist mit hochwertigem Lichtsegel aus Acryl.
The purist with high-quality acrylic light sail.

Das lichtleitende Acrylsegel beim MI 200 verteilt das Licht optimal über die komplette Spiegelfläche und sorgt hierüber hinaus für eine zusätzliche Raumausleuchtung. Auf Wunsch auch als PLUS-Version mit drei Touch-Sensoren, indirekter Waschtischbeleuchtung und Anti-Beschlag-Heizfolie.

The light-guiding acrylic sail of the MI 200 distributes the light optimally over the entire mirror surface and also provides additional room illumination. Also available on request as a PLUS version with three touch sensors, indirect washbasin lighting and anti-fog heating foil.





MI 200+ in 800 mm Breite und EVO Waschtischen in optiwhite
MI 200+ in 800 mm width and EVO washbasins in optiwhite

LED-Lichtspiegel mit Acryl-Lichtsegel und matt eloxierter seitlicher Aluminiumblende. MI 200 mit verdecktem Sensorschalter unten rechts und den Funktionen: Ein-/Ausschalten, Helligkeit stufenlos und Lichtfarbe (2.700 bis 6.500 K) in drei Stufen einstellbar. Oder als MI 200+ mit Touch-Bedienfeld (Ein-/Ausschalten, Helligkeit und Lichtfarbe (2.700 bis 6.500 K) stufenlos und in drei Stufen einstellbar sowie Waschtischbeleuchtung und Anti-Beschlag-Heizfolie. Erhältlich von 400 x 600 mm bis zu 2.000 x 1.000 mm in 100 mm-Schritten.


LED light mirror with acrylic light sail and matt anodised aluminium side panel. MI 200 with concealed sensor switch at bottom right and the functions: Switch on/off, brightness infinitely variable and light colour (2,700 to 6,500 K) adjustable in three steps. Or as MI 200+ with touch control panel, switch on/off, brightness and light colour (2,700 to 6,500 K) infinitely variable and adjustable in three steps as well as washbasin lighting and anti-fog heating foil. Available from 400 x 600 to 2,000 x 1,000 mm in 100 mm increments.

MI 210+

Unser Designklassiker in 170 Varianten.
Our design classic in 170 variants.

Energieeffiziente LED-Beleuchtung, puristisch klares Design und die ikonisch horizontale Leuchtenanordnung. Diese Zutaten machen aus dem MI 210 einen echten Klassiker fürs Bad. Wählen Sie aus 170 Varianten. Von 400 x 600 bis zu 2.000 x 1.000 mm in 100 mm-Schritten. Mit verdecktem Sensorschalter oder in der Plus-Version als MI 210+ mit Touch-Bedienfeld, Waschtischbeleuchtung und Anti-Beschlag-Heizfolie.

Energy-efficient LED lighting, puristically clear design and the iconic horizontal luminaire arrangement. These ingredients make the MI 210 a true classic for the bathroom. Choose from 170 variants. From 400 x 600 up to 2,000 x 1,000 mm in 100 mm increments. With concealed sensor switch or in the Plus version as MI 210+ with touch control panel, washbasin lighting and anti-fog heating foil



Verdeckter Sensor-Schalter für die Lichtsteuerung beim MI 210
Concealed sensor switch for light control on the MI 210



MI 210 in 1.000 mm Breite und EVO Waschtisch in optiwhite. Accessoires LOFT Black Edition.
MI 210 in 1.000 mm width and EVO washbasin in optiwhite. Accessories LOFT Black Edition.



MI 220+ in 1.000 x 800 mm und EVO Waschtisch in optiwhite. Accessoires ART in chrom.
MI 220+ in 1.000 x 800 mm and EVO washbasin in optiwhite. Accessories ART in chrome.

MI 220+

Perfektes Licht in allen Varianten **Perfect light in all variations**

Von links. Von rechts. Von oben. Die satinierten Lichtausschnitte beim MI 220 sind genau so angeordnet, das sie Ihr Gesicht perfekt ausleuchten. Die Technik dahinter sorgt immer für die passende Lichtfarbe und Lichtstärke. In 160 Ausführungen von dezenten 500 x 600 mm bis zu imposanten 2.000 x 1.000 mm.

From the left. From the right. From above. The satinised light cut-outs of the MI 220 are arranged in such a way that they illuminate your face perfectly. The technology behind them always ensures the right light colour and luminous intensity. In 160 versions from discreet 500 x 600 mm to impressive 2,000 x 1,000 mm.



Bedienfeld beim MI 220+ mit drei Touch-Symbolen für An/Aus, Lichtfarbe und Lichtstärke.
Control panel on MI 220+ with three touch symbols for on/off, light colour and light intensity.

MI 230+

Rundherum mit vier Ecken

All around with four corners

Das rundum in den MI 230 integrierte LED-Lichtband sieht nicht nur gut aus, es sorgt auch für eine perfekte Ausleuchtung Ihres Gesichts - ohne zu blenden. Hier in der 800 x 800 mm Ausführung und PLUS-Paket mit Touch-Bedienfeld und Anti-Beschlagfolie.

The LED light strip integrated all around the MI 230 not only looks good, it also provides perfect illumination without dazzling. Shown here in the 800 x 800 mm version and the PLUS package with touch control panel and anti-fog heating foil.

LED-Lichtspiegel mit umlaufendem Lichtausschnitt und matt eloxierter seitlicher Aluminiumblende.
MI 230 mit verdecktem Sensorschalter unten rechts und den Funktionen: Ein-/Ausschalten, Helligkeit stufenlos und Lichtfarbe (2.700 bis 6.500 K) in drei Stufen einstellbar.
Oder als MI 230+ mit Touch-Bedienfeld: Ein-/Ausschalten, Helligkeit und Lichtfarbe (2.700 bis 6.500 K) stufenlos und in drei Stufen einstellbar und Anti-Beschlag-Heizfolie.
Erhältlich von 500 x 600 bis 2.000 x 1.000 mm in 100 mm-Schritten.

LED illuminated mirror with all-round light cut-out and matt anodised aluminium side panel.
MI 230 with concealed sensor switch at bottom right and the functions: switch on/off, brightness and light colour (2,700 to 6,500 K) adjustable in three steps.
Or as MI 230+ with touch control panel: switch on/off, brightness and light colour (2,700 to 6,500 K) infinitely variable and adjustable in three steps and anti-fog heating foil.
Available from 500 x 600 to 2,000 x 1,000 mm in 100 mm increments.







MI 240+

Das Runde muss in das Eckige

The round has to go into the square

Einmalig schön. Die Kombination von rundem LED-Licht und klassisch eckigem Design macht den MI 240 zum Highlight in jedem Bad – oder auch woanders. Erhältlich in fünf unterschiedlichen Größen* und in der Maximalausführung von 2.000 x 600 mm mit zwei kreisrunden Lichtelementen.

Uniquely beautiful. The combination of round LED light and classic angular design makes the MI 240 a highlight in any bathroom – or anywhere else. Available in five different sizes* and in the maximum version of 2,000 x 600 mm and two circular light elements.

Im Bild: MI 240 in 1.000 x 1.000 mm und verdecktem Sensorschalter.
In the picture: MI 240 in 1,000 x 1,000 mm and concealed sensor switch.

* 450 x 700 | 600 x 800 | 800 x 800 | 1.000 x 800 | 1.000 x 1.000 mm

MI 250+

Klare Linien und eindrucksvolles Licht Clear lines and impressive light

Das 60 mm breite Lichtband oben sorgt für ausreichend Licht auf der Spiegelfläche und lässt sich in Lichtfarbe und Lichtstärke einstellen. In der PLUS-Version kommt die Waschtischbeleuchtung ebenso hinzu wie auch das Touch-Bedienfeld und die Anti-Beschlag-Folie. In 170 Ausführungen bis 2.000 x 1.000 mm.

The 60 mm wide light band at the top provides sufficient light on the mirror surface and can be adjusted in light colour and intensity. In the PLUS version, the washbasin lighting is added as well as the touch control panel and the anti-fog foil. In 170 versions up to 2,000 x 1,000 mm.



Indirekte Waschtischbeleuchtung im Plus-Paket
Indirect washbasin lighting in the Plus package



MI 250+ in 1.200 x 600 mm mit Touch-Bedienfeld. Accessoires LOFT Black Edition.
MI 250+ in 1.200 x 600 mm with touch control panel. Accessories LOFT Black Edition.



MI 300+

Die elegante Symbiose aus Design und Technik The elegant symbiosis of design and technology

Der rundum beleuchtete MI 300+ besticht nicht nur durch sein perfektes und stufenlos einstellbares LED-Licht sondern auch durch die lichtleitende rückseitige Acrylscheibe, die Ihrem Bad eine besonders edle Ausstrahlung verleiht.

The all-round illuminated MI 300+ captivates not only with its perfect and stepless adjustable LED light but also with the light-conducting acrylic panel on the back, which gives your bathroom a particularly elegant look.



LED-Lichtspiegel MI 300+ mit umlaufendem Lichtausschnitt (Acryl-Lichtleitplatte) und Touch-Bedienfeld. Seitliche Lichtabstrahlung durch eine Acryl-Lichtleitplatte. Stufenlose Lichtsteuerung über drei Touchsensoren in der Spiegelfläche mit den Funktionen: Ein- und Ausschalten, Helligkeit und Lichtfarbe (2.700 bis 6.500 K) in drei Stufen oder stufenlos einstellbar. Anti-Beschlag-Heizfolie und Memoryfunktion bei der die letzte Lichteinstellung gespeichert und wieder aufgerufen wird. In fünf Größen erhältlich: 600 x 800, 700 x 1.000, 1.000 x 700, 1.300 x 800, 1.600 x 800 mm

LED illuminated mirror MI 300+ with surrounding light cut-out (acrylic light guide plate) and touch control panel. Lateral light emission through acrylic light guide plate. Stepless light control via three touch sensors in the mirror surface with the functions: switching on and off, brightness and light colour (2,700 to 6,500 K) adjustable in three steps or continuously. Anti-fog heating foil and memory function (the last light setting is stored and recalled). Available in five sizes: 600 x 800, 700 x 1.000, 1.000 x 700, 1.300 x 800, 1.600 x 800 mm

MI 310+

Rund und hell - wie die Sonne **Round and bright - like the sun**

Die feine Randsatinierung sorgt für rundum perfektes Licht auf der Spiegelfläche und die rückseitig platzierte Acryl-Lichtleiterplatte ist für die gleichmäßige Raumausleuchtung und die außergewöhnliche Stimmung im Bad verantwortlich. In fünf Durchmessern erhältlich: 800, 900, 1.000, 1.100 und 1.200 mm.

The fine edge satin finish ensures perfect light all around the mirror surface and the acrylic light guide plate placed on the back is responsible for the even room illumination and the extraordinary mood in the bathroom. Available in five diameters: 800, 900, 1,000, 1,100 and 1,200 mm.



Umlaufende Acryl-Lichtleitplatte beim MI 310+
Surrounding acrylic light guide plate on the MI 310+



MI 310+ in 900 mm mit EVO Waschtisch in schwarz. Accessoires LOFT Black Edition.
MI 310+ in 900 mm with EVO washbasin in black. Accessories LOFT Black Edition.





Lichtspiegel MEE in 1.200 x 590 mm mit EVO Waschtisch in schwarz. Accessoires LOFT chrom
Illuminated mirror MEE in 1.200 x 590 mm with EVO washbasin in black. Accessories LOFT chrome



ROUND

Starten Sie den Tag mit einer zarten Berührung.
Start the day with a gentle touch.

ROUND gibt sein beeindruckendes Licht ganz einfach über drei in die Spiegelfläche integrierte Touch-Bedienfelder frei. So lassen sich Helligkeit und Lichtfarbe ganz individuell variieren. Den neuen runden Rahmenspiegel gibt es in zwei Größen mit den Durchmessern 700 und 900 mm.

ROUND releases its impressive light quite simply via three touch control panels integrated into the mirror surface. In this way, brightness and light colour can be individually varied. The new round framed mirror is available in two sizes with diameters of 700 and 900 mm.




PURE + | ++

Aufs Wesentliche konzentriert. Einfach PURE.

Focused on the essentials. Simply PURE.

Drei Varianten. Drei Größen. Insgesamt 13 Möglichkeiten. Neben so vielen Optionen besticht der runde LED-Lichtspiegel PURE durch ein wunderbares Licht und seine schlichte, reine Optik. PURE+ mit feiner Randsatinierung und PURE ++ zusätzlich mit Touch-Bedienfeld für individuell einstellbare Lichtstimmung.
Im Bild: PURE mit Ø 1.000 mm ohne Randsatinierung und mit Raumschaltung.

Three options. Three sizes. A total of 13 versions. With so many possibilities, the round LED light mirror PURE, captivates with its wonderful light and a plain and pure appearance. PURE+ with fine rim satin finish and PURE ++ additionally with touch control panel for individually adjustable lighting scenes.
In the picture: PURE with Ø 1,000 mm without edge satin finish and with room switching.



Das Touch-Bedienfeld beim PURE ++. Die Größen 790 und 1.000 mm gibt es optional auch mit einer Anti-Beschlagfolie (außer PURE)
The Touch control panel on the PURE ++. Sizes 790 and 1,000 mm are optionally available with an anti-fog film (except PURE).





Lichtspiegel MEE in 600 x 790 mm. The illuminated mirror MEE in 600 x 790 mm.

MEE

3 Höhen. 7 Breiten. 12 Modelle: Das ist MEE.

3 heights. 7 widths. 12 models: that's MEE.

Hochwertige Spiegelflächen, energieeffiziente LED-Beleuchtung mit neutralweißen 4.000 Kelvin und ein verdeckter Sensorschalter sind die Basis der Lichtspiegelfamilie MEE. Und die angebotenen Breiten passen perfekt in jedes Bad. Vom Gäste-WC bis zum Familienbad.

High-quality mirror surfaces, energy-efficient LED lighting with neutral white 4,000 Kelvin and a concealed sensor switch are the basis of the MEE illuminated mirror family. And the widths on offer fit perfectly into any bathroom. From the guest WC to the family bathroom.

- 01** 450 x 900 mm
- 02** 600, 790, 1.000, 1.200, 1.300, 1.600 x 790 mm
- 03** 790, 1.000, 1.200, 1.300, 1.600 x 590 mm



Der verdeckte Sensorschalter. The concealed sensor switch.

PREMIUM

Unser Einstieg in die emco Spiegelwelt. Hochwertige Spiegelflächen in acht Formaten von 450 x 700 bis 1.600 x 700 mm sowie zwei vertikale Lichtausschnitte für die energieeffiziente LED-Beleuchtung.

Auf Wunsch fertigen wir auch individuelle Abmessungen und ergänzen Laserungen nach Ihren Vorstellungen.

Our entry into the emco mirror world. High-quality mirror surfaces in eight formats from 450 x 700 to 1,600 x 700 mm as well as two vertical light cut-outs for energy-efficient LED lighting.

On request we also manufacture individual dimensions and add laser cuts according to your ideas.

Die Premium LED-Lichtspiegel werden direkt an den Stromkreis angeschlossen und kommen ohne Schalter aus. The premium LED light mirrors are connected directly to the power circuit and do not require a switch.





MI 500+

Der Purist mit zwei durchgehenden, vertikalen 25 mm breiten Lichtausschnitten. Von 500 x 606 bis 2.000 x 1006 mm in 100 mm-Schritten. Wahlweise mit oder ohne Plus-Paket - macht in der Summe 160 neue Möglichkeiten für Ihr Bad.

The purist with two continuous, vertical 25 mm wide light cut-outs. From 500 x 606 to 2,000 x 1006 mm in 100 mm steps. Optionally with or without Plus Package - adds up to 160 new possibilities for your bathroom.



MI 500 mit verdecktem Sensorschalter. MI 500 with concealed sensor switch.



MI STYLE

Mit unserem Baukastensystem bieten wir Ihnen die Möglichkeit, Ihren ganz individuellen Lichtspiegel zusammenzustellen. Angefangen bei Ihrer Wunschgröße und verschiedenen Formen und Schrägen, können Sie auch selbst die Anzahl und Position der Lichtausschnitte wählen und sich für verschiedene Optionen wie z.B. Anti-Beschlag-Folie oder integrierte Kosmetikspiegel entscheiden. Planen können Sie Ihren Spiegel bei Ihrem Fachhändler vor Ort.

With our modular system, we offer you the possibility of putting together your very own individual illuminated mirror. Starting with your desired size and various shapes and slopes, you can also choose the number and position of the light cut-outs yourself and opt for various options such as anti-fog foil or integrated cosmetic mirrors. You can plan your mirror directly at your local specialist dealer. Please do not hesitate to contact us.

Maßvariabel

Made-to-measure

Auf Wunsch fertigen wir Ihren Spiegel individuell auf Maß. Von min. 400 x 400 mm bis max. 2.600 x 1.800 mm (BxH) oder maximal 3 qm.

We manufacture individually made-to-measure products. From min. 400 x 400 mm to max. 2,600 x 1,800 mm (WxH) or maximum 3 sqm.

emco Bad GmbH
Postfach 1860
D - 49803 Lingen (Ems)
bad@emco.de

www.emco.de

Ein Unternehmen der

