



#### TECHNIK VON BLUM

Zur extra hohen Auszugrückwand (**183 mm**) der blum ANTARO-Zarge, kommt optional die INTIVO Variante mit Rauchglas Schwarz hinzu.

Die Basis beider Varianten ist die millionenfach bewährte TANDEMBOX-Korpusschiene. Ihr schwebelichter Lauf begeistert Anwender seit vielen Jahren. Für die hohe Bewegungsqualität sorgen die verschleißarmen Kunststoffwalzen bei Belastungsklassen von 30 und 65 kg.

Schubkästen, Auszüge sowie Inneneinteilungen sind in der Farbe Grau - passend zum Designkorpus Quarzgrau.



#### DREHSCHARNIER CLIPTOP BLUMOTION

Unsere Türen sind serienmäßig mit Dämpfung ausgestattet.

Diese kann bei Bedarf ganz ohne Werkzeug am Scharnier deaktiviert werden.



#### LINEAR-MONTAGEPLATTE

Die Linearmontageplatte versteckt sich dezent hinter dem Scharnier. Dadurch sind keine Montageschrauben sichtbar.

Der millionenfach bewährte CLIP-Mechanismus steht für eine einfache und werkzeuglose Scharniermontage.



#### VERDECKTER GANZMETALL-SCHRANKAUFHÄNGER

Mit präziser 3D-Verstellbarkeit und Aushängesicherung.

Max. Belastbarkeit pro Aufhänger: 55 kg.  
DIN EN-15939 (2012).



#### 8-MM-RÜCKWAND (OPT.)

Sie möchten noch mehr Stabilität im Schrank?

Dann entscheiden Sie sich für die exklusive **8-mm-Rückwand**, die fest mit dem Korpus verschraubt wird und auch für einzelne Schränke einer Kommission erhältlich ist.



#### KORPUSFARBEN

Schränke in Weiß, Greige und Quarzgrau sind bei uns immer innen und außen dekorgleich.

Weitere Korpusfarben können wir Ihnen gegen Mehrpreis innen und außen dekorgleich liefern.

Dieser Service ist auch für einzelne Schränke in einer Kommission möglich.



#### DEM LACK FARBE GEBEN

Unser Spektrum an Qualitätslackfarben umfasst matte sowie hochglänzende UV- und PUR-Lacke.

Ob Sichtseiten, Wangen, Sockel, Regale, Kranzleisten oder Lichtblenden – auf Wunsch lackieren wir alle Komponenten im Frontfarbton. Die Front-Rückseiten sind grundsätzlich matt lackiert.



#### MAßANFERTIGUNG

Sie brauchen spezielle Maße?

Wir bieten individuelle Höhen-, Breiten- und Tiefenkürzungen - auf den Millimeter genau.



#### ENIGMA - FASZINIERENDE AKZENTE

Eine exklusive Kreation unseres Hauses ist die eindrucksvoll schimmernde Glasfront ENIGMA.

In Verbindung mit Licht entfaltet ENIGMA eine geradezu magische Ausstrahlung.

# AUSGEZEICHNETE QUALITÄT



#### GOLDENE M

Das „Goldene M“ der Deutschen Gütegemeinschaft Möbel e.V. gilt als strengster Qualitätsnachweis für Möbel in Europa und ist in diesem Bereich das einzige RAL-Gütezeichen in Deutschland. Als Mitglied der DGM werden wir und unsere Möbel regelmäßig von unabhängiger Stelle geprüft. Wegen ihrer Komplexität unterliegen Küchen besonders intensiven Checks.

Das Zertifikat bekommt nur, wer in Sachen Haltbarkeit, Stabilität, Fertigungsqualität, Schadstoffarmut und Sicherheit überzeugt. Das „Goldene M“ garantiert also die hohe Qualität unserer Möbel und steht auch für gesundes Wohnen.



#### GEPRÜFTE SICHERHEIT

Mit dem weltweit anerkannten GS-Zeichen stellen wir sicher, dass unsere Produkte die Qualitäts- und Sicherheitsstandards des deutschen Produktsicherheitsgesetzes (kurz ProdSG) erfüllen.

Das GS-Siegel ist für Sie eine wertvolle Entscheidungshilfe beim Kauf. Auf die Qualität und Sicherheit unserer Produkte können Sie sich verlassen.



#### MADE IN GERMANY

Wir verbinden anerkannte Markenqualität mit jahrzehntelanger Erfahrung und einer verantwortungsvollen Planung, Gestaltung und Fertigung in Deutschland. In Ostwestfalen-Lippe präsentiert sich die Marke im Rahmen einer großzügigen Dauerausstellung für Fachhandelspartner und Interessierte.



#### KLIMAPOSITIVES UNTERNEHMEN

Die Geschäftsführung und das gesamte Team setzen sich zum Ziel, für zukünftige Generationen eine intakte Umwelt zu erhalten. Deshalb leisten wir einen zuverlässigen Beitrag zum Klimaschutz.



#### BLAUER ENGEL

BAUFORMAT trägt den Blauen Engel. Alle Holzwerkstoffe stammen aus nachhaltiger Forstwirtschaft, werden emissionsarm produziert und weiterverarbeitet und sind gesundheitlich unbedenklich.



#### PEFC

Unser Unternehmen ist PEFC-zertifiziert. So ist garantiert, dass unsere Küchen aus nachhaltig bewirtschafteten Wäldern stammen.

PEFC ist die größte Institution zur Sicherstellung einer nachhaltigen Waldbewirtschaftung und Holzvermarktung durch ein unabhängiges Zertifizierungssystem.

Werden Sie social und folgen Sie uns bei:



Bauformat Küchen GmbH & Co. KG  
Kattwinkel 1, 32584 Löhne, Germany

+49 5732 102-0  
info@bauformat.de / bauformat.de

D-TH-0A



## BAUFORMAT HIGHLIGHTS

part of the kitchen family



## HERZLICH WILLKOMMEN

Statistisch betrachtet erlebt eine gute Küche Hochzeiten, Taufen und nicht selten die bestandene Führerscheinprüfung. Aber vor allem sind da die vielen wunderbar aufregenden Tage dazwischen.

Persönlich betrachtet spricht also einiges dafür, Ihre neue Küche als das zu sehen, was sie ist:

#### ein Stück Lebensplanung.

Schließlich geht es nicht nur darum, die richtige Balance zu finden zwischen Design und Funktionalität. Die Küche ist tatsächlich fast wie ein neues Familienmitglied: voller Flair, Charakter und Persönlichkeit.

welcome to  
**the kitchen family**





Torino S 490 FG 432



**ZUSÄTZLICHE NEUE KORPUSHÖHE**  
Für noch mehr Planungsfreiheit bieten wir ein umfassendes Typenprogramm, welches um die neue Korpushöhe von 845 mm ergänzt wird. Wir starten mit der zusätzlichen Korpushöhe bei den grifflosen Küchen im gesamten Farb- und Frontenspektrum.



**FLÄCHENBÜNDIGE EINBAUTEN**  
Wir bieten den Ausschnitt für den flächenbündigen Einbau von Spülen und Kochfeldern verschiedener namhafter Hersteller aus unserem Lieferassortiment mit entsprechender Kennzeichnung an. Der stufenlose Übergang punktet mit Ästhetik und Hygiene.



**GLASEINLEGEBODEN**  
Unsere durchgängig 8 mm starken Glaseinlegeböden aus Sicherheitsglas (ESG) sind vorne geschliffen und gefast. Dazu gehören transluzente Kunststoffbodenträger mit Metallkern und Entnahmesicherung.



**SPACE CORNER**  
Hier nutzen Sie den Raum in der Ecke optimal aus. Die Space Corner gibt es in den Breiten:  
90 x 90 cm\*  
100 x 100 cm  
105 x 105 cm\*  
\*) Optional mit Besteckeinsetzung



**SPACE TOWER**  
Verstauen Sie alle Dinge des täglichen Bedarfs und Vorräte optimal ergonomisch. Der Space Tower ermöglicht Zugriff auf genau die Dinge, die Sie gerade brauchen. Weitwinkelscharniere an der Tür und einzeln herausziehbare Auszüge in voller Schrankbreite schaffen Platz und erleichtern den Zugriff.



**INDUSTRIAL STYLE**  
Ein beliebter Trend sind Küchen im Industrial Style. Ausdrucksstarke Elemente mit rauem Charakter treffen auf wohnliche Accessoires und geben der Küche ihren ganz eigenen Charme. Ausgezeichnet mit dem „BMK Innovationspreis 2017“



**61 SICHTSEITEN**  
Unsere Außenseiten mit Spiegelglanzeffekt aus hochwertigem Kunststoff sind die perfekte Ergänzung zu vielen unserer Hochglanzfronten.



**EINLEGEBODEN**  
19 mm stark mit Metallbodenträger und Entnahmesicherung – das sind unsere stabilen Einlegeböden. Beim Unterschrank mit durchgehenden Türen sind es zwei, beim 910 mm hohen Hängeschrank sogar drei Böden für die perfekte Raumnutzung. Den Schrank liefern wir wahlweise mit senkrecht eingefräster LED-Innenbeleuchtung.



**BODENTIEFE TÜREN**  
Zeigen Sie Ihre Küche von Ihrer besten Seite mit bodentiefen Türen als gelungene Designlösung. Für die einfache Planung stehen bereits fertige Planungstypen zur Auswahl.



**PLYWOOD**  
Aus massivem Pappel- und Birkenperrholz, das in Schichten rechtwinklig kreuzverleimt wird, entsteht ein vergleichsweise leichter, doch sehr stabiler Holzwerkstoff, der zudem deutlich widerstandsfähiger gegen Feuchtigkeit ist: Plywood.



# GRIFFFLOSE KÜCHEN

CP, CP ONE, CP 35, TIP-ON



**CP**  
Für die grifflose Küche von purer Eleganz: Die Unterschränke haben eine klassische Zweiteilung, also zwei waagerechte Griffleisten. Verfügbar in den Korpushöhen 715 mm, 780 mm und 845 mm.



**CP 35**  
Die Front ist im 35°-Winkel abgeschragt. Die Schnittkante ist mit einer edelstahlfarbig gebürsteten Aluminiumgriffleiste belegt. Ausgezeichnet mit dem „BMK Innovationspreis 2019“.



**CP ONE**  
Hier gibt es nur eine Griffleiste, direkt oben unter der Arbeitsplatte. Die Auszüge sind serienmäßig mit TIP-ON ausgestattet.



**TIP-ON**  
Mit der mechanischen Öffnungsunterstützung TIP-ON brauchen Sie die Front nur leicht anzutippen, schon wird das Öffnen und Schließen der Schränke noch bequemer.



**LACKIERTE GRIFFFLEISTEN**  
Unsere Griffleisten erhalten Sie in Edelstahl- oder Messingoptik sowie 15 Mattlackfarben. Wir liefern die Griffleisten auch mit LED-Beleuchtung. Diese ist fest ins Profil integriert, nicht untergeklebt.



**FÜR JEDEN ETWAS**  
Wir bieten Ihnen...  
77 Griffe  
194 Fronten (davon 13 Anti-Fingerprint)  
36 TreeTime-Fronten  
8 Korpusdekore (Weiß, Quarzgrau und Greige in Dekor/Dekor ohne Mehrpreis)  
61 Sichtseitendekore  
39 Arbeitsplattendekore



**ARBEITSPLATTEN**  
Für unsere 25 und 39 mm starken Arbeitsplatten haben Sie die Auswahl aus 39 Dekoren. Hinzu kommen 2 Dekore für die 12-mm-Kompaktarbeitsplatten.



**PULT-/THEKENPLATTEN**  
90 mm starke Platten, beidseitig im gewünschten Dekor und mit umlaufender PP-Kante. Erhältlich in 17 Dekoren und einem max. Maß von 2.700 x 1.190 mm.



**WANGENSTÄRKEN**  
Mit 16, 25 und 40 mm stehen drei Wangenstärken zur Auswahl: Matted oder glänzender Kunststoff, matter oder hochglänzender Lack sowie alle Arbeitsplattendekore. Zusätzlich erhalten Sie die 25 mm Wangen auch passend zum TreeTime-Programm. Alle Lackfarben sind für die Wangenstärke 8 mm lieferbar.



**TECHNOLOGY BY BLUM**

The INTIVO version with black smoky glass is optionally available with the extra high rear panel (183 mm) of the blum ANTARO frame.

Both versions are based on the TANDEMBOX carcass profile, which has been tried and tested in millions of applications. Appearing to float, its smooth running action has been impressing users for many years. Designed for load-bearing classes of 30 and 65 kg, the low-wear nylon roller runners provide a high quality of movement.

Drawers, pull-outs and interior compartments are in the color grey - to match the quartz grey design carcass.



**CLIPTOP BLUMOTION DOOR HINGE**

Our doors come with soft-closing function as standard.

If necessary, this can be deactivated on the hinge without the need for any tools.



**LINEAR MOUNTING PLATE**

The linear mounting plate is discretely hidden behind the hinge. As a result, no mounting screws are visible.

Tried and tested in millions of applications, the CLIP mechanism makes the hinge easy to install without the need for tools.



**CONCEALED ALL-METAL CABINET WALL MOUNT**

With precision 3D adjustment and lift-off guard.

Max. loading capacity per wall mount: 55 kg.

DIN EN-15939 (2012).



**8 MM REAR PANEL (OPT.)**

Do you want to give the unit even more stability?

If so, opt for the exclusive 8 mm rear panel which is screwed to the carcass and also available for individual units within an order.



**CARCASS COLOURS**

Our units in white, greige and quartz grey always come in the same finish both inside and out.

For an extra charge, we can offer you further carcass colours for a matching finish on the inside and outside.

This service can also be provided for individual units within an order.



**A TOUCH OF COLOUR**

Our range of quality lacquer colours includes gloss, matt and high-gloss UV lacquers. Whether visible sides, side panelling, plinths, shelf units, cornices or light pelmets - on request, we lacquer all components in the same colour as the front panels. The backs of all fronts are finished in matt lacquer.



**MADE TO MEASURE**

Do you need custom sizes?

We offer custom height, width and depth reductions - to the accuracy of a millimetre.



**ENIGMA - FASCINATING HIGHLIGHTS**

The ENIGMA glass front, with its impressive shimmer, is an exclusive BAUFORMAT creation.

In combination with light, ENIGMA exudes a truly magic radiance.

# AWARD-WINNING QUALITY



**GOLDEN M**

The „Golden M“ from the German Furniture Quality Assurance Association (Deutsche Gütegemeinschaft Möbel e.V. - DGM) is regarded as the most stringent proof of quality for furniture in Europe and is Germany's only RAL quality label in this segment. As a member of DGM, we and our furniture undergo regular inspection by an independent body. Being of such complexity, kitchens are subject to particularly rigorous checks.

Certification is only awarded to those who leave no doubt in respect of durability, stability, manufacturing quality, emissions and safety. In other words, the „Golden M“ guarantees the high quality of our furniture and also provides a key to healthy home living.



**TESTED SAFETY**

With the internationally acknowledged GS label of tested safety, we ensure that our products meet the quality and safety standards of the German Product Safety Act (in short ProdSG).

The GS label provides you with valuable assistance in deciding which product to buy. You can rely on the quality and safety of our products.



**MADE IN GERMANY**

We combine acknowledged brand quality with decades of experience and responsible planning, design and production in Germany. The brand is presented in Ostwestfalen-Lippe in a spacious permanent exhibition for specialist retail partners and prospective customers.



**CLIMATE POSITIVE BUSINESS**

The management and the entire team at BAUFORMAT have set themselves the goal of preserving an intact environment for future generations. It is in this way that we make a reliable contribution to protecting our climate.



**BLUE ANGEL**

BAUFORMAT has been awarded the Blue Angel label. Because the wood-based materials come from sustainable forestry, are produced and processed with low emissions and are harmless to health.



**PEFC**

Our company is PEFC certified. This guarantees that our kitchens come from sustainably managed forests.

PEFC is the largest institution for ensuring sustainable forest management and timber marketing on the basis of an independent certification system.

Be social and follow us on:



Baufomat Küchen GmbH & Co. KG  
Kattwinkel 1, 32584 Löhne, Germany

+49 5732 102-0  
info@baufomat.de / baufomat.de

VU-HL-GB



# BAUFORMAT HIGHLIGHTS

part of the kitchen family



# WELCOME

Seen statistically, a good kitchen witnesses weddings, christenings and, not infrequently, the holder of a new driving licence. Most of all, though there are the many wonderful exciting days in between.

So, personally speaking, there's a lot to be said for seeing your new kitchen as what it is:

**a piece of life planning.**

After all, it's not just about finding the right balance between design and functionality. The kitchen really is like a new member of the family: full of flair, character and personality.

welcome to  
**the kitchen family**





Torino S 490 FG 432



#### SOMETHING FOR EVERYONE

We can offer you...

- 77 Handles
- 194 Fronts (13 of which are anti-fingerprint)
- 36 TreeTime fronts
- 8 Carcase decors (white, quartz grey and greige in decor/decors without 6% surcharge)
- 39 Decors for visible sides
- Worktop decors



12, 25, 39 mm

#### WORKTOPS

You can choose from 39 decors for our 25 and 39 mm thick worktops.

Added to these are 2 decors for the 12-mm compact worktops.



90 mm

#### BAR/COUNTER TOPS

Tops in a thickness of 90 mm, finished on both sides in your chosen decor with PP edging all round.

Available in 17 decors and maximum size of 2,700 x 1,190 mm.



8, 16, 25, 40 mm

#### PANEL THICKNESSES

Choice of three panel thicknesses 16, 25 and 40 mm: matt or gloss laminate, matt or high-gloss lacquer and any worktop decor. The 25 mm panels are also available to match the TreeTime range. All lacquer colours are available for panel thickness 8 mm.



#### SPACE TOWER

Keep everyday necessities and food items in ergonomically optimised reach. The SpaceTower provides access to precisely everything you happen to need. Wide-angle hinges on the door and individually opening pull-outs in full unit width create space and give you easy access.



PLYWOOD

#### PLYWOOD

Made of solid poplar and birch that is cross-glued in layers to create a comparatively light yet extremely stable wood material that is also far more resistant to moisture: plywood.



#### TIP-ON


With mechanical TIP-ON opening, a light tap on the front is all it takes to open and close units even more easily and conveniently.



#### LACQUERED GRIP LEDGES

Our grip ledges are available in stainless-steel or brass look, in 15 matt lacquer colours.

We can also supply the grip ledges with LED illumination. This is permanently integrated into the profile, not bonded to the underside.



845 mm

#### ADDITIONAL NEW CARCASE HEIGHT

For even greater planning freedom, we adding the new carcase height of 845 mm, which complements the existing carcase heights, to its comprehensive range of types. We adding the additional carcase heights in the entire colour and front range of handleless kitchens.



#### FLUSH INSTALLATIONS

We offer the cut-out for the flush installation of sinks and hobs by various renowned manufacturers from our supply range with the corresponding identification. The seamless transition appeals for aesthetics and hygiene.



8 mm

#### ADJUSTABLE GLASS SHELVES

The front edge of our 8 mm thick shelves made of toughened adjustable glass are ground and bevelled.

They are fitted on translucent plastic shelf supports with metal core and removal guard.



#### SPACE CORNER

This lets you make optimum use of space in the corner.

The Space Corner is available in the following widths:

- 90 x 90 cm\*
- 100 x 100 cm
- 105 x 105 cm\*

\*) with optional cutlery tray



#### INDUSTRIAL STYLE

Kitchens in the Industrial Style are a popular trend.

Distinctive elements with rugged character meet homely accessories and give the kitchen its very own particular charm.

Awarded the "BMK Innovation Award 2017"



#### 61 VISIBLE SIDES

Our outer sides with mirror gloss effect in high-quality laminate perfectly complement many of our high-gloss fronts.



19 mm

#### ADJUSTABLE SHELVES

19 mm thick with metal shelf supports and removal guard - these are our sturdy adjustable shelves. The base unit with uninterrupted doors has two, the wall unit in a height of 910 mm even three shelves to make perfect use of storage space. We can supply the unit with optional vertically recessed LED interior lighting.



#### FLOOR-DEPTH DOORS

Show your kitchen from its best side with floor-hugging doors as a design solution that really works.

Ready-made planning options are available to simplify the planning process.



#### CP

For the handleless kitchen of pure elegance: the base units are divided in the classic way, i.e. have two horizontal grip ledges.

Available in carcase heights 715 mm, 780 mm and 845 mm.



#### CP 35

The front is bevelled at an angle of 35°. The cut edge is finished with a brushed, stainless steel coloured aluminium grip ledge.

Awarded the "BMK Innovation Award 2019"



#### CP ONE

Here, there is only one grip ledge at the top directly below the work surface.

The pull-outs come with TIP-ON as standard.



#### TIP-ON

With mechanical TIP-ON opening, a light tap on the front is all it takes to open and close units even more easily and conveniently.



#### LACQUERED GRIP LEDGES

Our grip ledges are available in stainless-steel or brass look, in 15 matt lacquer colours.

We can also supply the grip ledges with LED illumination. This is permanently integrated into the profile, not bonded to the underside.



#### TECHNIQUE BLUM

La variante INTIVO verre fumé noir est désormais proposée en option pour la paroi arrière extra haute (183 mm) du côté ANTARO blum.

Ces deux variantes sont basées sur la coulisse de corps TANDEMBOX, éprouvée à maintes reprises. Depuis de nombreuses années, sa course souple séduit les utilisateurs. Les galets en plastique résistants à l'usure garantissent une qualité de mouvement élevée pour les charges de 30 et 65 kg.

Les tiroirs, les coulissants et les séparations intérieures sont de couleur grise - assortis au caisson design gris quartz.



#### CHARNIÈRE CLIPTOP BLUMOTION

Nos portes sont équipées en série d'un amortissement.

Le cas échéant, il est possible de le désactiver sans outil au niveau de la charnière.



#### PLAQUE DE MONTAGE LINÉAIRE

La plaque de montage linéaire étant dissimulée derrière la charnière, aucune vis de montage n'est visible.

Le mécanisme CLIP, éprouvé à maintes reprises, assure un montage simple et sans outil des charnières.



#### SUSPENSION DE MEUBLE MÉTALLIQUE INVISIBLE

Avec réglage de précision en 3D et sécurité anti-décrochement.

Charge : 55 kg max par suspension.

DIN EN-15939 (2012).



#### PAROI ARRIÈRE 8 MM (OPT.)

Souhaitez-vous un meuble encore plus stable ?

Alors optez pour la paroi arrière 8 mm exclusive, vissée avec le corps et disponible également pour certains meubles d'une commande (supplément de prix).



#### COLORIS DE CORPS

Nos meubles en blanc, gris et gris quartz sont toujours identiques, à l'intérieur comme à l'extérieur.

Autres coloris de corps disponibles, intérieur et extérieur identiques (supplément de prix).

Ce service est également proposé pour certains meubles d'une commande.



#### DONNER DE LA COULEUR À LA LAQUE

Notre gamme de qualité comprend des laques brillantes, mates et UV brillantes. Côtés visibles, joues, socles, étagères, corniches ou cache-lumière - sur demande, il est possible de laquer tous les composants de couleur identique à la façade. Le dos des façades est généralement laqué mat.



#### SUR MESURE

Vous souhaitez des dimensions spéciales ?

Nous vous proposons des recoupes en hauteur, en largeur et en profondeur - au millimètre près.



#### ENIGMA - TOUCHES FASCINANTES

La façade vitrée ENIGMA, aux belles touches métallisées, est une création exclusive de nos stylistes.

La lumière donne à ENIGMA une aura presque magique.

# QUALITÉ EXCEPTIONNELLE



#### M D'OR [GOLDENE M]

Le « Goldene M », décerné par le Groupement allemand de Qualité des meubles (Deutsche Gütegemeinschaft Möbel e.V., DGM), est une preuve de qualité irréfutable pour les meubles en Europe et, dans ce domaine, le seul label RAL en Allemagne. Étant donné que nous sommes membres du DGM, nos meubles sont régulièrement contrôlés par un organisme indépendant. En raison de leur complexité, les cuisines sont soumises à de sévères contrôles.

Ce label est décerné exclusivement aux meubles qui satisfont aux exigences en termes de durabilité, de stabilité, de qualité, de sécurité et d'émissions de polluants volatils. Le « Goldene M » est donc le gage de qualité de nos meubles et d'habitat sain.



#### SÉCURITÉ CERTIFIÉE [GEPRÜFTE SICHERHEIT, GS]

Le label GS, de réputation internationale, nous permet de garantir que nos produits sont conformes aux exigences en termes de qualité et de sécurité prescrites par la loi allemande sur la sécurité des produits [Produktsicherheitsgesetz, ProdSG].

Pour vous, le label GS est une aide précieuse à l'achat. Vous pouvez compter sur la qualité et la sécurité de nos produits.



#### MADE IN GERMANY

Nous allions qualité éprouvée et savoir-faire de plusieurs décennies et nous engageons pour une planification, un agencement et une fabrication responsables en Allemagne. C'est au cœur de la région Westphalie Est-Lippe que se présente la marque dans le cadre d'une grande exposition permanente s'adressant aux revendeurs et aux prospects.



#### ENTREPRISE CLIMATIQUEMENT POSITIF

La direction et toute l'équipe BAUFORMAT se sont fixés pour objectif de préserver l'environnement pour les générations futures. C'est pourquoi nous nous engageons pour le climat.



#### « BLAUER ENGEL »

BAUFORMAT porte le label Blauer Engel. Car les bois utilisés proviennent de sylviculture durable, nos meubles sont fabriqués et façonnés de manière non polluante et sont absolument sans danger pour la santé.



#### PEFC

Notre entreprise est certifiée PEFC. Le garant que le bois entrant dans la fabrication de nos cuisines provient de forêts gérées durablement.

PEFC est la plus grande institution pour la promotion d'une gestion forestière durable et la commercialisation du bois par un système de certification indépendant.

Suivez-nous sur nos réseaux sociaux :



Bauformat Küchen GmbH & Co. KG  
Kattwinkel 1, 32584 Löhne, Germany

+49 5732 102-0  
info@bauformat.de / bauformat.de

V-H-L-F



## BAUFORMAT HIGHLIGHTS

part of the kitchen family



## BIENVENUE

Pièce centrale de la maison, la cuisine, sera le théâtre de bon nombre d'événements, à partager avec l'ensemble de la famille. Mais c'est également un lieu de partage et d'échange dans la vie de tous les jours.

Rien ne s'oppose donc au fait de concevoir votre nouvelle cuisine pour ce qu'elle est vraiment :

**une étape de la vie.**

Au bout du compte, il ne s'agit pas seulement de trouver l'équilibre entre design et fonctionnalité. Car la cuisine est presque comme un membre de la famille : pleine de charme, de caractère et d'authenticité.

welcome to  
**the kitchen family**





Torino S 490 FG 432



#### CHACUN Y TROUVE SON COMPTE

Nous vous proposons...

- 77 poignées
- 194 façades (dont 13 anti-traces de doigts)
- 36 façades TreeTime
- 8 décors corps (blanc, gris quartz et greige en décor/décor sans
- 61 supplément)
- 39 décors côtés visibles
- décors plans de travail



#### PLANS DE TRAVAIL

Pour nos plans de travail de 25 et de 39 mm d'épaisseur, vous avez le choix parmi 39 décors.

Auxquels viennent s'ajouter 2 décors pour les plans de travail compacts 12 mm d'épaisseur.

12, 25, 39 mm



#### PLANS DE TRAVAIL ÉPAIS ET COMPTOIRS

Panneaux 90 mm d'épaisseur, décor souhaité des deux côtés et chant PP tout autour.

17 décors disponibles en 2700 x 1190 mm max.



8, 16, 25, 40 mm

#### ÉPAISSEURS DE JOUE

Trois épaisseurs de joues au choix : 16, 25 et 40 mm, mélaminé mat ou brillant, laqué mat ou brillant et tous les décors de plans de travail. Par ailleurs, les joues en 25 mm sont également proposées assorties à la collection TreeTime. Tous les coloris de laque sont disponibles pour les joues en 8 mm d'épaisseur.



#### SPACE TOWER

Pour ranger ergonomiquement et accéder rapidement à tout ce dont vous avez besoin dans la cuisine de tous les jours : le Space Tower. Les charnières grand angle sur la porte et chaque coulissant, sur toute la largeur du meuble, offrent place et confort.



PLYWOOD

#### PLYWOOD

Le contreplaqué massif en peuplier et bouleau, obtenu par collage de couches à fils croisés, permet d'obtenir un dérivé bois relativement léger mais très solide, qui est en outre nettement plus résistant à l'humidité : Plywood.



#### TIP-ON

Avec le mécanisme d'ouverture TIP-ON, il vous suffit d'effleurer la façade pour ouvrir et fermer les meubles encore plus facilement.



#### POIGNÉES PROFIL LAQUÉES

Nos poignées profil sont disponibles en aspect inox ou aspect laiton et en 15 coloris laqué mat.

Les poignées profil peuvent être également équipées d'un éclairage DEL. Il est intégré dans le profil et non pas collé en dessous.



845 mm

#### NOUVELLE HAUTEUR DE CORPS

Pour encore plus de liberté d'aménagement, nous proposons la nouvelle hauteur de corps de 845 mm. Nous proposons désormais des hauteurs de corps supplémentaires pour les cuisines sans poignées dans toute la gamme de couleurs et de façades.



#### ACCESSOIRES INTÉGRÉS À FLEUR

Nous proposons la découpe pour les éviers et tables de cuisson montés à fleur, de différents fabricants renommés ; ces accessoires sont signalés en conséquence dans notre programme. La transition en continu affiche ses avantages en termes d'esthétique et d'hygiène.



8 mm

#### TABLETTES EN VERRE

Nos tablettes en verre de sécurité de 8 mm d'épaisseur sont polies et chanfreinées devant.

Autres accessoires disponibles : taquets en plastique transparent avec insertion métallique et sécurité anti-arrachement.



#### SPACE CORNER

Pour utiliser la pièce jusque dans les moindres recoins.

Le Space Corner se décline dans les largeurs suivantes :

- 90 x 90 cm\*
- 100 x 100 cm
- 105 x 105 cm\*

\*) Range-couverts en option



#### INDUSTRIAL STYLE

Les cuisines Industrial Style sont une tendance très recherchée actuellement.

Les éléments exclusifs au caractère brut s'unissent aux accessoires confort et donnent à la cuisine son charme typique.

Distinction « Prix d'innovation BMK 2017 »



#### 61 CÔTÉS VISIBLES

Nos côtés extérieurs effet miroir, à base d'un mélaminé exclusif, complètement parfaitement un grand nombre de nos façades brillantes.



19 mm

#### TABLETTES AMOVIBLES

19 mm d'épaisseur avec des taquets métalliques et une sécurité anti-arrachement - nos tablettes amovibles sont solides. Le meuble bas avec portes continues en est équipé de deux, quant au meuble haut de 910 mm, il en a trois pour utiliser pleinement l'espace disponible. Au choix, nous livrons le meuble avec éclairage intérieur DEL vertical.



#### PORTES JUSQU'AU SOL

Votre cuisine avec ses portes jusqu'au sol est le parfait exemple d'un design réussi.

Plusieurs modèles d'ores et déjà finis sont proposés afin de faciliter la planification.



#### CP

Pour la cuisine sans poignée à l'élégance pure : les meubles bas sont divisés en deux, c'est-à-dire deux poignées profil horizontales.

Disponibles en 715, 780 et en 845 mm de haut.



#### CP 35

La façade est dotée d'une coupe en biais de 35°. Le chant est revêtu d'une poignée profil aluminium couleur inox brossé.

Distinction « Prix d'innovation BMK 2019 »



#### CP ONE

Ici, il n'y a qu'une seule poignée profil, placée directement en dessous du plan de travail.

Les coulissants sont équipés en série de TIP-ON.



#### TIP-ON

Avec le mécanisme d'ouverture TIP-ON, il vous suffit d'effleurer la façade pour ouvrir et fermer les meubles encore plus facilement.



#### POIGNÉES PROFIL LAQUÉES

Nos poignées profil sont disponibles en aspect inox ou aspect laiton et en 15 coloris laqué mat.

Les poignées profil peuvent être également équipées d'un éclairage DEL. Il est intégré dans le profil et non pas collé en dessous.



### TECHNIEK VAN BLUM

Naast de extra hoge ladeachterwand (183 mm) van blum ANTARO bieden wij optioneel de INTIVO-variant met zwart rookglas.

De basis van beide varianten is de miljoenen malen beproefde TANDEMBOX-korpusrail. Van zijn soepel lopende schuifbeweging worden consumenten al jarenlang enthousiast. Slijtarne kunststof walsen zorgen bij belastingsklassen van 30 en 65 kg voor voelbare bewegingskwaliteit.

Laden, uittrekelementen en binnenverdelingen zijn in de kleur grijs - passend bij de designromp kwartsgrijs.



### DRAAISCHARNIER CLIPTOP BLUMOTION

Onze deuren zijn standaard uitgerust met demping.

Die kan indien gewenst aan het scharnier gedeactiveerd worden - geheel zonder gereedschap.



### LINEAIRE MONTAGEPLAAT

De lineaire montageplaat is discreet verborgen achter het scharnier. Hierdoor zijn er geen montageschroeven zichtbaar.

Het CLIP-mechanisme heeft zijn waarde miljoenen keren bewezen en staat garant voor een eenvoudige en gereedschaploze scharniermontage.



### ONZICHTBARE GEHEEL METALEN KASTOPHANG-ELEMENTEN

Met nauwkeurige 3D-verstelling en uitneemborging.

Max. belasting per ophangelement: 55 kg.  
NEN-EN 15939 (2012).



### 8 MM ACHTERWAND (OPT.)

Wilt u nog meer stabiliteit in de kast?

Kies dan voor de exclusieve **8 mm dikke achterwand** die vast aan het korpus vastgeschroefd wordt en ook voor losse kasten in een order verkrijgbaar is.



### KORPUSKLEUREN

Kasten in wit, greige en kwartsgrijs zijn bij ons binnen en buiten altijd in hetzelfde decor.

Ook voor andere korpuskleuren kunnen we tegen meerprijs zorgen voor een gelijke binnen/buitenzijde.

Deze service kan op de bestelling van kasten worden toegepast.



### LAK KLEUR GEVEN

Ons scala kwalitatief hoogwaardige lakkleuren omvat glanzende, matte en hoogglanzende UV-lakken. Van zichtzijden, stollenwanden, plinten en open kasten, tot kranlijsten en lichtlijsten - op verzoek kunnen alle componenten in de frontkleur worden gelakt. De achterzijden van de fronten worden altijd mat gelakt.



### MAATWERK

Heeft u speciale afmetingen nodig?

Wij bieden individuele inkortingen van hoogte, breedte en diepte - op de millimeter nauwkeurig.

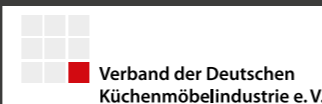


### ENIGMA - FASCINERENDE ACCENTEN

Een exclusieve creatie van onze firma is het indrukwekkend glimmende glazen front ENIGMA.

In combinatie met licht heeft ENIGMA een vrijwel magische uitstraling.

# UITSTEKENDE KWALITEIT



### GOUDEN M

De 'Gouden M' van de Deutsche Gütegemeinschaft Möbel e.V. getuigt van de zwaarste eisen gesteld aan meubelkwaliteit in Europa en is op dit gebied het enige RAL-kwaliteitskeurmerk van Duitsland. Doordat wij lid zijn van de DGM worden zowel wij als onze meubels regelmatig gecontroleerd door onafhankelijke instanties. Keukens worden vanwege hun complexiteit bijzonder intensief getoetst.

Alleen wie overtuigt op het gebied van duurzaamheid, stabiliteit, productiekwaliteit, geringe schadelijke emissies en veiligheid, krijgt het certificaat. De 'Gouden M' staat dus garant voor de hoge kwaliteit van onze meubels en ook voor een gezonde leefomgeving.



### GECONTROLEERDE VEILIGHEID

Met het wereldwijd erkende GS-teken zorgen wij ervoor, dat onze producten voldoen aan de kwaliteits- en veiligheidsnormen van de Duitse productveiligheidswet (ProdSG).

Het GS-teken is voor u een waardevolle hulp bij uw beslissing om een keuken aan te schaffen. U kunt altijd vertrouwen op de kwaliteit en veiligheid van onze producten.



### MADE IN GERMANY

Wij combineren erkende merkkwaliteit met decennia lange ervaring en een verantwoorde planning, ontwerp en productie in Duitsland. In Oostwestfalen-Lippe presenteert het merk zich in een ruim opgezette, permanente tentoonstelling voor gespecialiseerde handelspartners en belangstellenden.



### KLIMATPOSITIEF ONDERNEMEN

De directie en ons gehele bedrijfsteam hebben zich ten doel gesteld om toekomstige generaties een intact milieu na te laten. Daarom leveren wij een blijvende bijdrage aan milieubescherming.



### BLAUWE ENGEL

Ons bedrijf draagt het milieukeurmerk 'Blauer Engel'. Al het door ons gebruikte hout is afkomstig uit duurzaam beheerde bosbouwgebieden, wordt met weinig emissies geproduceerd en verder verwerkt en heeft geen schadelijke gevolgen voor de gezondheid.



### PEFC

Onze onderneming is PEFC-gecertificeerd. Hierdoor wordt gegarandeerd, dat onze keukens worden gemaakt van hout afkomstig uit duurzaam beheerde bossen.

PEFC is de grootste instantie voor de waarborging van duurzaam bosbouwbeheer en houtmarketing op basis van een onafhankelijk certificatiesysteem.

Volg ons op:



Bauformat Küchen GmbH & Co. KG  
Kattwinkel 1, 32584 Löhne, Germany

+49 5732 102-0  
info@bauformat.de / bauformat.de

TM-TH-04



# BAUFORMAT HIGHLIGHTS

part of the kitchen family



# VAN HARTE WELKOM

Statistisch gezien beleeft een goede keuken bruiloften, geboorten en niet zelden ook behaalde rijexamens. Maar vooral zijn er de vele, geweldig spannende dagen hiertussen.

Persoonlijk gezien is er dus veel voor te zeggen om uw nieuwe keuken te zien als dat wat het is:

**een stuk levensplanning.**

Het gaat er tenslotte niet alleen om een goede harmonie tussen design en functionaliteit te vinden. Uiteindelijk is uw nieuwe keuken bijna zoals als een nieuw lid van het gezin: vol charme, karakter en persoonlijkheid.

welcome to  
**the kitchen family**





Torino S 490 FG 432



#### VOOR IEDER WAT WILS

Wij bieden u...

- 77 grepen
- 194 fronten (waarvan 13 met Anti-Fingerprint)
- 36 TreeTime-fronten
- 8 korpusdecors (wit, kwartgrijs en greige in decor/decors zonder 61 meerprijs)
- 39 zichtzijdedecors werkbladdecors



#### WERKBLADEN

Voor onze 25 en 39 mm dikke werkbladen kunt u kiezen uit maar liefst 39 decors.

Plus 2 decors voor de 12 mm dikke compacte werkbladen.

12, 25, 39 mm



#### DIKKE WERKBLADEN/ BARBLADEN

90 mm dikke bladen, aan beide zijden uitgevoerd in het gewenste decor en met PP-rand rondom.

Verkrijgbaar in 17 decors en met een maximummaat van 2.700 x 1.190 mm.

90 mm



8, 16, 25, 40 mm

#### STOLLENWANDDIKTES

Met 16, 25 en 40 mm kan gekozen worden uit drie stollenwanddiktes: mat of glanzend kunststof, matte of hoogglanzende lak en alle werkbladdecors. Bovendien zijn de 25 mm stollenwanden ook passend bij het TreeTime-programma verkrijgbaar. Alle lakkleuren zijn leverbaar voor 8 mm stollenwanddikte.



#### SPACE TOWER

Berg alle dingen van het dagelijkse leven en voorraden optimaal ergonomisch op. De SpaceTower houdt precies die dingen die u net nodig heeft binnen handbereik. Groothoek-scharnieren bij de deur en afzonderlijk uittrekbare laden in de volledige kastbreedte creëren ruimte en vereenvoudigen tevens de bereikbaarheid.



8 mm

#### GLASPLATEN


Onze 8 mm dikke platen van veiligheidsglas (ESG) zijn aan de voorzijde geslepen en afgeschuind.

Hierbij worden doorschijnende kunststof plankdragers met metalen kern en uitneembewijling gebruikt.



#### VLAK INGEBOUWD

Wij bieden de juiste uitsparingen voor verzonken inbouw van spoelbakken en kookplaten van verschillende bekende fabrikanten uit ons assortiment met dienovereenkomstige aanduiding aan. De vlakke overgang scoort met esthetiek en hygiëne.



845 mm

#### EXTRA NIEUWE KORPUS-HOOGTE

Voor nog meer planningsvrijheid breiden wij het uitgebreide gamma types uit met de nieuwe korpushoogte 845 mm, die de bestaande korpushoogtes aanvult. We beginnen met de extra korpushoogte voor greeploze keukens over het hele kleur- en frontenspectrum.



19 mm

#### PLANKEN

19 mm dik met metalen plankdragers en uitneembewijling – dat zijn onze stabiele legplanken. Bij onderkasten met doorlopende deuren zijn er 2 planken en bij 910 mm hoge bovenkasten zelfs 3 legplanken voor een optimale benutting van de ruimte. Naar keuze kan de kast worden geleverd met een verticaal ingefreesde led- binnerverlichting.



#### 61 ZICHTBARE ZIJDEN

Onze buitenzijden met spiegelglanseffect van hoogwaardig kunststof zijn de perfecte aanvulling voor veel van onze hoogglanzende fronten.



#### INDUSTRIAL STYLE

Keukens in de Industrial Style zijn helemaal trendy.

Expressieve elementen met een ruw karakter komen samen met gezellige accessoires en geven de keuken zijn geheel eigen charme.

Bekroond met de 'BMK Innovatieprijs 2017'



#### CP

Voor greeploze keukens van pure elegantie: de onderkasten hebben een klassieke tweedeling, dus twee horizontale greeplijsten.

Beschikbaar in de korpushoogtes 715 mm, 780 mm en 845 mm.



#### CP 35

Het front is in een hoek van 35° afgeschuind. De zaagrand is bekleed met een rvs-kleurige greeplijst van geborsteld aluminium.

Bekroond met de 'BMK Innovatieprijs 2019'



#### CP ONE

Hier is maar één greeplijst, boven, direct onder het werkblad.

De laden zijn standaard uitgerust met TIP-ON.



#### TIP-ON

Met de mechanische openingshulp TIP-ON hoeft u nog slechts licht tegen het front te drukken en het openen en sluiten van kasten wordt zoveel aangenamer.



#### GELAKTE GREEPLIJSTEN

Onze greeplijsten zijn verkrijgbaar in rvs-decor of messing look en 15 matlakkleuren.

Wij leveren de greeplijsten ook met led-verlichting. Deze zijn vast geïntegreerd in het profiel, niet ondergeplijmd.



PLYWOOD

#### PLYWOOD

Massief populieren- en berkenmultiplex, in lagen kruislings verlijmd onder een rechte hoek, wordt gebruikt om een relatief licht maar zeer stabiel houtmateriaal te creëren dat ook aanzienlijk beter bestand is tegen vocht: Plywood.





### TECNOLOGÍA DE BLUM

Además del panel trasero extra alto de la gaveta (183 mm) del lateral blum ANTARO, se ofrece opcionalmente la versión INTIVO con cristal ahumado negro.

La base de ambas versiones es el carril de armazón TANDEMBOX tan probado millones de veces. Su suavísimo deslizamiento entusiasma a los usuarios desde hace muchos años. La alta calidad de movimiento la garantizan los rodillos de plástico de escaso desgaste en las categorías de carga de 30 y 65 kg.

Los cajones, extraíbles y separadores interiores son de color gris, a juego con el gris cuarzo de la carcasa de diseño.



### BISAGRA CON FRENO CLIPTOP BLUMOTION

Nuestras puertas están equipadas de serie con amortiguación.

Esta, si es necesario, se puede desactivar sin herramientas en la bisagra.



### PLACA DE MONTAJE LINEAL

La placa de montaje lineal se esconde discretamente detrás de la bisagra. De este modo, no se ven tornillos de montaje.

El sumamente probado mecanismo CLIP representa un montaje de bisagra de lo más sencillo y sin herramientas.



### COLGADOR DE ARMARIO OCULTO TODO DE METAL

Con ajuste 3D preciso y seguro antidesenganche.

Carga máxima por colgador: 55 kg.

DIN EN-15939 (2012).



### PARED TRASERA DE 8 MM (OPC.)

¿Quiere todavía más estabilidad en el armario?

Entonces opte por la exclusiva pared trasera de 8 mm, que está atornillada al armazón y también está disponible para armarios individuales de un pedido.



### COLORES DE ARMAZÓN

Los armarios en blanco, greige y gris cuarzo siempre disponen del mismo diseño por dentro y por fuera.

Otros colores de armazón con el mismo diseño por dentro y por fuera se los podemos suministrar con recargo.

Este servicio también es posible para armarios individuales en un solo pedido.



### DARLE COLOR A LA PINTURA

Nuestra gama de pinturas de alta calidad incluye pinturas en mate, así como de alto brillo UV y PUR. Ya se trate de lados visibles, costados, zócalos, estanterías, perfiles de cornisa o regletas cubreluz, a petición, pintamos todos los componentes en el color del frente. Las caras posteriores de los frentes son siempre en lacado mate.



### PRODUCCIÓN A MEDIDA

¿Necesita medidas especiales?

Ofrecemos reducciones individuales de altura, anchura y profundidad con precisión milimétrica.

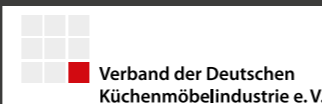


### ENIGMA - CONTRASTES FASCINANTES

Una creación exclusiva de nuestra casa es el frente de cristal ENIGMA con su impresionante brillo.

En combinación con la luz, ENIGMA crea un aura casi mágica.

# CALIDAD PREMIADA



### LA M DE ORO

La "Goldene M" (la M de oro), de la Asociación Alemana de Muebles (DGM), es considerada la prueba de calidad más rigurosa para muebles en Europa y es el único sello de calidad RAL de Alemania en este sector. Como miembro de la DGM, nosotros y nuestros muebles somos inspeccionados regularmente por organismos independientes. Debido a su complejidad, las cocinas están sujetas a controles particularmente intensivos.

El certificado solo se otorga al que es convincente en términos de durabilidad, estabilidad, calidad de fabricación, baja contaminación y seguridad. La "M de oro" garantiza así la alta calidad de nuestros muebles, siendo además sinónimo de una vida saludable.



### SEGURIDAD COMPROBADA

Con el sello GS de reconocimiento internacional aseguramos que nuestros productos cumplan los estándares de calidad y seguridad de la Ley de Seguridad de los Productos alemana (abreviada ProdSG).

El sello GS es una valiosa ayuda para tomar decisiones de compra. En la calidad y seguridad de nuestros productos, usted puede confiar.



### MADE IN GERMANY

Combinamos la calidad de una reconocida marca con décadas de experiencia y una planificación, diseño y fabricación responsables en Alemania.

En Westfalia Oriental-Lippe, la marca se presenta en el marco de una generosa exposición permanente para los socios comerciales especializados y los interesados.



### EMPRESA CLIMÁTICAMENTE POSITIVA

La dirección y todo nuestro equipo tienen como objetivo preservar el medio ambiente intacto para las generaciones futuras. Por eso contribuimos a la protección eficaz del clima.



### ÁNGEL AZUL

Nuestra empresa lleva el sello Ángel Azul. Todos los materiales a base de madera provienen de la silvicultura sostenible, se producen y procesan con bajas emisiones y son inofensivos para la salud.



### PEFC

Nuestra empresa está certificada según PEFC. Esto garantiza que nuestras cocinas provengan de bosques de gestión sostenible.

PEFC es la institución más importante para asegurar la gestión y comercialización forestal sostenible a través de un sistema de certificación independiente.

Hágase social y síganos en:



Bauformat Küchen GmbH & Co. KG  
Kattwinkel 1, 32584 Löhne, Germany

+49 5732 102-0  
info@bauformat.de / bauformat.de

VU-HLE

# BAUFORMAT HIGHLIGHTS

part of the kitchen family



welcome to the kitchen family





Torino S 490 FG 432



#### ALGO PARA CADA UNO

Le ofrecemos...

- 77 tiradores
- 194 Frentes (de estos, 13 antihuellas)
- 36 Frentes TreeTime
- 8 Diseños de armazón (blanco, gris cuarzo y greige en diseño/diseño sin recargo)
- 61 Diseños de costados visibles
- 39 Diseños de encimera



12, 25, 39 mm

#### ENCIMERAS

Para nuestras encimeras de 25 y 39 mm de espesor, puede elegir entre 39 diseños.

Adicionalmente, hay 2 diseños para las encimeras compactas de 12 mm.



90 mm

#### TABLEROS DE BARRA

Tableros de 90 mm de grosor, por ambos lados en la decoración deseada y con canto de PP en todo el contorno.

Disponible en 17 diseños y una dimensión máxima de 2.700 x 1.190 mm.



8, 16, 25, 40 mm

#### GROSORES DE COSTADO

Con 16, 25 y 40 mm, hay tres espesores laterales para elegir: plástico mate o brillante, lacado mate o brillante y todos los diseños de encimera. Adicionalmente, obtiene los costados de 25 mm a juego con la gama TreeTime. Todos los lacados disponibles para el espesor de costado de 8 mm.



#### SPACE TOWER

Guarda objetos de uso diario y provisiones de forma ergonómica. SpaceTower le da acceso justo a las cosas que necesita al instante. Las bisagras de gran ángulo en la puerta y las gavetas extraíbles individualmente en todo lo ancho del mueble crean espacio y facilitan el acceso.



PLYWOOD

#### PLYWOOD

A partir del contrachapado macizo de álamo y abedul encolado en capas transversales se forma un material a base de madera relativamente ligero pero sumamente robusto y además significativamente más resistente a la humedad: Plywood.



#### TIP-ON


Con el soporte de apertura mecánica TIP-ON, basta darle un leve impulso al frente para hacer la apertura y el cierre de los armarios aún más cómodos.



#### TIRADORES CORRIDOS LACADOS

Nuestros tiradores corridos están disponibles en aspecto de acero inoxidable o latón y en 15 en lacado mate.

También suministramos los tiradores corridos con iluminación LED. Esta está integrada en el perfil, no pegada por debajo.



845 mm

#### NUEVA ALTURA DE ARMAZÓN ADICIONAL

Para todavía más libertad de planificación, ofrecemos completa su amplia gama de modelos con la nueva altura 845 mm, que completa las alturas de armazón existentes. Comenzamos con la altura extra para las cocinas sin tiradores en toda la gama de colores y frentes.



#### INSTALACIONES ENRASADAS

Ofrecemos el recorte para la instalación a ras de fregaderos y placas de cocción de varios fabricantes de renombre de nuestra gama con la correspondiente especificación. La transición sin escalonamientos destaca por su estética e higiene.



8 mm

#### BALDAS DE CRISTAL

Nuestras baldas de cristal de 8 mm de grosor de cristal de seguridad (ESG) son rectificadas y biseladas por delante.

Incluyen soportes de estante de plástico translúcidos con núcleo metálico y protección contra la extracción.



#### SPACE CORNER

Aquí aprovecha al máximo el espacio en la esquina.

La Space Corner la hay en los anchos

- 90 x 90 cm\*
- 100 x 100 cm
- 105 x 105 cm\*

\*) Opcionalmente con cubetero



#### ESTILO INDUSTRIAL

Una tendencia popular son las cocinas de estilo industrial.

Expresivos elementos con carácter áspero se combinan con accesorios acogedores confiriéndole a la cocina su propio encanto.

Galardonado con el "Premio a la Innovación BMK 2017"



#### 61 COSTADOS VISIBLES

Nuestros exteriores con efecto espejador de material sintético de alta calidad son el complemento perfecto para muchos de nuestros frentes brillantes.



19 mm

#### BALDAS

19 mm de grosor con soporte de estante de metal y protec. contra extracción: estas son nuestras sólidas baldas. El armario bajo con puertas continuas tiene dos, el armario alto de 910 mm de altura incluso tres baldas para un uso perfecto del espacio. El armario puede suministrarse con iluminación LED interior opcional integrada verticalmente.



#### PUERTAS A SUELO

Presente su cocina en su mejor aspecto con puertas hasta el suelo como solución de diseño acertada.

Para facilitar la planificación, se puede elegir entre varios tipos de planificación preestablecidos.



#### CP

Para la cocina sin tiradores de pura elegancia: los armarios bajos tienen una división clásica, es decir, dos tiradores corridos horizontales.

Disponible en las alturas de armazón 715 mm, 780 mm y 845 mm.



#### CP 35

El frente está achaflanado en un ángulo de 35°. El borde está dotado de un tirador corrido de aluminio cepillado en color acero inoxidable.

Galardonado con el "Premio a la Innovación BMK 2019"



#### CP ONE

Aquí solo hay un tirador corrido, directamente arriba, debajo de la encimera.

Las gavetas están equipadas de serie con TIP-ON.



АНТАРО

ИНТИВО

ТЕХНИКА BLUM



Для задней стенки выдвигаемого элемента увеличенной высоты (183 мм) царги ANТАRO компании blum в качестве опции предлагается вариант INTIVO декора «дымчатое стекло, черный».

В основу обоих вариантов легла корпусная направляющая TANDEMBOX, зарекомендовавшая себя на миллионах изделий. Ее легкий ход восхищает пользователей уже много лет. Высокое качество движения обеспечивают износостойкие пластиковые вальцы с классом нагрузки 30 и 65 кг.

Выдвижные ящики, выдвижные элементы, а также внутренние разделители выполнены в сером цвете, подходящем к корпусу в дизайне «серый кварц».



**ПОВОРОТНЫЕ ПЕТЛИ CLIPTOP BLUMOTION**

Наши дверцы серийно оснащаются амортизаторами.

При необходимости их можно деактивировать на петле без использования инструмента.



**ЛИНЕЙНАЯ МОНТАЖНАЯ ПЛАНКА**

Линейная монтажная планка скромно скрывается за петлей. Из-за нее монтажные винты не видны.

Отлично зарекомендовавший себя механизм CLIP обеспечивает простоту монтажа петли без использования инструментов.



**СКРЫТАЯ ЦЕЛЬНОМЕТАЛЛИЧЕСКАЯ ПОДВЕСКА ДЛЯ ШКАФА**

С возможностью точной 3D-регуливровки и фиксации навешивания.

Макс. допустимая нагрузка на крепление: 55 кг.  
DIN EN-15939 (2012).



**8 ММ ЗАДНЯЯ СТЕНКА (ОПЦИЯ)**

Вы хотите ещё более прочный шкаф?

Тогда выберите эксклюзивную заднюю стенку толщиной 8 мм, жёстко свинченную с корпусом и предлагаемую в том числе для отдельных шкафов в одной партии.



**ЦВЕТА КОРПУСА**

Шкафы цвета белый, серовато-бежевый и серый кварц всегда имеют одинаковый декор внутри и снаружи.

Корпуса других цветов мы можем поставить с одинаковым декором внутри и снаружи за дополнительную плату.

Эта услуга возможна также для отдельных шкафов в одной партии.



**ПРИДАЕМ ЦВЕТ ЛАКУ**

Наша гамма цветов качественных лаков включает в себя матовые и глянцевые УФ- и ПУ-лаки.

Лицевые стороны, боковины, цоколи, полки, планки карнизов или верхних козырьков – по желанию могут быть окрашены в цвет фасада.

Обратная сторона фасадов всегда окрашивается матовым лаком.



**ИЗГОТОВЛЕНИЕ ПО ИНДИВИДУАЛЬНЫМ РАЗМЕРАМ**

Вам нужны специальные размеры?

Мы имеем возможность изменять размеры по высоте, ширине и глубине с точностью до миллиметра.



**ENIGMA - ВОСХИТИТЕЛЬНЫЕ АКЦЕНТЫ**

Эксклюзивный продукт нашей компании - красивый блестящий стеклянный фасад ENIGMA.

В сочетании с освещением ENIGMA раскрывает свое магическое обаяние.

**ВЫСОЧАЙШЕЕ КАЧЕСТВО**



**Goldene M**

Знак „Goldene M“ (“Золотая М”) Немецкой ассоциации качества мебели “Deutschen Gütegemeinschaft Möbel e.V.” считается самым весомым подтверждением качества мебели в Европе и является в этой сфере единственным знаком качества RAL в Германии. Являясь членом DGM, мы и наша мебель регулярно проходим проверки со стороны независимой организации. Из-за своей сложности кухни подвергаются особенно интенсивным проверкам.

Сертификат выдается лишь тем, чья продукция отвечает требованиям долговечности, надежности, качества изготовления, отсутствия вредных веществ и безопасности. Таким образом, знак „Goldene M” гарантирует высокое качество нашей мебели и означает также отсутствие вреда для здоровья.



**Проверенная безопасность**

Всемирно признанный знак GS (“Проверенная безопасность”) подтверждает, что наши изделия соответствуют стандартам качества и безопасности Закона ФРГ о безопасности продукции (ProdSG).

Печать GS станет для вас ценным помощником при принятии решения о покупке. Вы можете положиться на качество и безопасность нашей продукции.



**СДЕЛАНО В ГЕРМАНИИ**

Мы сочетаем признанное качество бренда с десятилетиями опыта и ответственного проектирования, дизайна и производства в Германии.

В Оствестфален-Липпе бренд представлен в рамках масштабной постоянной выставки для дилеров и всех интересующихся.



**ПРЕДПРИЯТИЕ С ПОЛОЖИТЕЛЬНЫМ УГЛЕРОДНЫМ БАЛАНСОМ**

Руководство и весь коллектив нашего предприятия ставят перед собой цель сохранить здоровую окружающую среду для будущих поколений. Поэтому мы вносим свой надежный вклад в защиту климата.



**Голубой ангел**

Наше предприятие получило право на экологический знак Blauer Engel (Голубой ангел). Вся наша древесина поступает к нам из лесных хозяйств, использующих природосберегающие технологии, продукция производится и обрабатывается с низким уровнем выбросов и безопасна для здоровья.



**PEFC**

Наша компания имеет сертификат PEFC (Программа унификации систем сертификации лесных хозяйств). Он гарантирует, что наши кухни изготавливаются из древесины лесов, где применяются технологии неистощительного лесопользования.

PEFC - это крупный институт, контролирующий неистощительное лесопользование и бережливое использование древесины в рамках независимой системы сертификации.

За нашими новинками можно следить здесь:



Bauformat Küchen GmbH & Co. KG  
Kattwinkel 1, 32584 Löhne, Germany

+49 5732 102-0  
info@baufORMAT.de / baufORMAT.de

VUHL-RUS



**BAUFORMAT HIGHLIGHTS**

part of the kitchen family



**ОТ ВСЕГО СЕРДЦА ДОБРО ПОЖАЛОВАТЬ**

По статистике хорошая кухня должна стойко переносить такие события, как свадьбы, крестины или сдачу экзамена на водительские права. Но между ними всегда есть множество не столь ярких, но не менее важных дней.

Поэтому, по большому счету, при покупке новой кухни следует помнить одно:

**это важный элемент планирования вашей жизни.**

В конечном итоге речь идет не о поиске правильного баланса между дизайном и функциональностью. Кухня - это ведь практически еще один член семьи, со своим обаянием, характером и личностью.

welcome to the kitchen family





Torino S 490 FG 432



#### ВЫБОР ДЛЯ КАЖДОГО

Мы предлагаем вам...

- 77 Ручки
- 194 Фасады (из них 13 с защитой от отпечатков 36 пальцев)
- 8 Фасады TreeTime
- Декоры корпуса (белый, серый кварц и серовато-бежевый в декоре/декор без наценки)
- 61 Декоры лицевых сторон
- 39 Декоры столешницы



12, 25, 39 mm

#### СТОЛЕШНИЦЫ

Для наших столешниц толщиной 25 и 39 мм вы можете выбрать любой из предлагаемых 39 декоров.

Кроме того, предлагаются 2 декора для 12 мм компактных столешниц.



90 mm

#### СТОЛЕШНИЦЫ / БАРНЫЕ СТОЙКИ

Столешницы толщиной 90 мм ПП-кромкой по периметру.


Предлагается в 17 вариантах декоров с макс. размером 2 700 x 1 190 мм.



8, 16, 25, 40 mm

#### ТОЛЩИНА БОКОВЫХ СТЕНОК

Предлагаются три варианта толщины столешницы (16, 25 и 40 мм), матовый или блестящий пластик, матовый или блестящий лак, матовый или блестящий глянец. Кроме того, боковины толщиной 25 мм также имеют исполнение, адаптированное для коллекции TreeTime. Все цвета лака предлагаются для толщины боковины 8 мм.



845 mm

#### ДОПОЛНИТЕЛЬНАЯ НОВАЯ ВЫСОТА КОРПУСА

Чтобы дать проектировщикам еще большую свободу, мы предлагаем включить в свой широкий типовой ассортимент новый вариант высоты корпуса 845 мм в дополнение к существующим.

Начнем с дополнительной высоты корпуса в кухнях без ручек во всем спектре цветов и фасадов.



#### ВСТРАИВАНИЕ ЗАПОДЛИЦО

Мы предлагаем вырез для встраивания заподлицо моек и варочных панелей различных известных производителей из нашего ассортимента с соответствующей маркировкой. Бесступенчатый переход подчеркивает эстетику и гигиеничность.



8 mm

#### СТЕКЛЯННЫЕ ПОЛКИ

Наши сплошные стеклянные полки 8 мм толщиной из безопасного стекла.

В комплект входят прозрачные пластиковые полкодержатели с металлической основой и фиксатор.



#### SPACE CORNER

Оптимальное решение для использования углового пространства.

Space Corner предлагается со следующими вариантами ширины

- 90 x 90 см\*
- 100 x 100 см
- 105 x 105 см\*

\*) Дополнительно с вкладышем для столовых приборов



#### SPACE TOWER

Максимально удобное решение для хранения.

Обеспечивает доступ практически ко всем вещам, которые Вам нужны. Выдвижные элементы во всю ширину шкафа задействуют всё пространство внутри и облегчают доступ.



#### ИНДУСТРИАЛЬНЫЙ СТИЛЬ

Одна из модных тенденций - кухни в индустриальном стиле.

Кухня с твердым характером. Аксессуары придают кухне уникальный шарм.

Отмечено призом „Награда за инновации ВМК 2017“



#### 61 ЛИЦЕВЫЕ СТОРОНЫ

Наши наружные стороны с зеркальным эффектом будут идеальным дополнением к множеству наших глянцевых фасадов.



19 mm

#### СЪЕМНЫЕ ПОЛКИ

Самые надёжные полки толщиной 19 мм с металлическими держателями и фиксатором. У напольного шкафа со сплошными дверцами их две, у навесного шкафа высотой 910 мм - целых три. Возможна установка встраиваемой подсветки.



#### ДВЕРЦЫ ДО ПОЛА

Придайте вашей кухне наилучший облик, выбрав дверцы до пола - удачное дизайнерское решение.

Для упрощения проектирования имеются готовые типовые планировки.



PLYWOOD

#### PLYWOOD

Из массива тополя и березы, листы которого склеиваются послойно и перпендикулярно друг другу, получается сравнительно легкий, но очень стабильный древесный материал, который к тому же значительно более устойчив к влаге: Plywood.



## КУХНИ БЕЗ РУЧЕК

CP, CP ONE, CP 35, TIP-ON



#### CP

Кухня без ручек. Две линии профилей задают стиль и подчеркивают элегантность.

Предлагается в вариантах высоты 715 мм, 780 мм и 845 мм.



#### CP 35

Ручка под углом 35°. На кромку фасада установлена брашированная ручка планка цвета нержавеющей стали.

Отмечено призом „Награда за инновации ВМК 2019“



#### CP ONE

Элемент только с одной линией ручки-профиля сверху под столешницей.

Выдвижные элементы серийно оснащаются механизмом TIP-ON.



#### МЕХАНИЗМ TIP-ON

Благодаря механизму открывания TIP-ON вам нужно лишь слегка коснуться фасада. Открывание и закрывание шкафов стало еще удобнее.



#### ЛАКИРОВАННЫЕ РУЧКИ-ПРОФИЛИ

Наши ручки-планки вы можете заказать в цвете под нерж. сталь или бронзу, а также в 15 цветах с матовым исполнением.

Мы поставляем ручки планки также со светодиодной подсветкой. Они прочно встроены в профиль без подклейки.